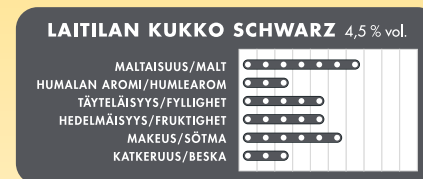
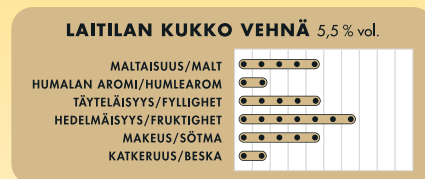
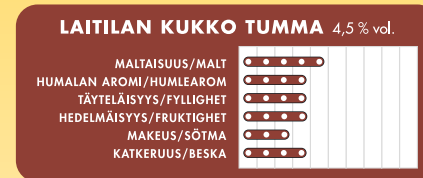


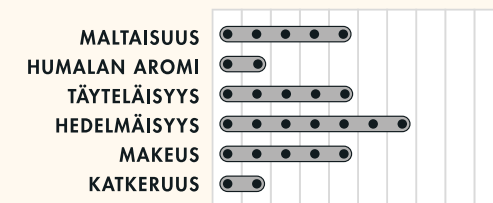
MAKUMITTARI

- MAKUASIOISTA EI VOI KIISTELLÄ, MUTTA OMAN MAKUNSA VOI MITATA!



Maistelu- OHJE

- 1 Asettakaa tölkit pöydälle testilapun yläpuolelle haluamaanne maistelujärjestykseen.
- 2 Avatkaa tölkki, kaatakaa olut lasiin jos haluatte, ja arvioika oluen makuominaisuuksia. Löydättekö esimerkiksi maltaisuutta, humalan aromia ja muita ominaisuuksia? Kirjatkaa huomionne ylös.
- 3 Toistakaa toinen kohta muidenkin tölkkien kanssa ja vertailkaa oluiden ominaisuuksia toisiinsa. Samalla voitte miettiä, onko jokin makuominaisuuksista sellainen, joka on erityisesti mieleenne.



- 4 Valitkaa suosikkinne maistamistanne oluista.
- 5 Menkää osoitteeseen www.laitilan.com/makutesti ja selvittäkää, minkälainen henkilö olette olutmakunne perusteella.
- 6 Jakakaa Kukon ilosanomaa kavereillennekin.



@laitilanjuomat

Kukko-pakkauksistamme löytyvä makumittari auttaa sinua löytämään parhaiten juuri sen itsellesi mieluisimman oluen.










LAITILAN

Makutesti



MITTAA MAKUSI!

MIKÄ TÄMÄ MAKU ONKAAN?

Laitilan Makumittarissa oluen maku esitetään osatekijöissä, jotka ovat meille kaikille tuttuja muista yhteyksistä.

Nämä kuvat auttavat teitä tunnistamaan eri makuja ja nyansseja, joita toisinaan saattaa olla vaikea pukea sanoiksi.

MALTAISUUS



PAAHTOLEIPÄ



VOILEIPÄKEKSI



MÄMMI

HUMALAN AROMI



SITRUKSET



TROOPPISET HEDELMÄT



HAVUN TUOKSU

TÄYTELÄISYYS (SAMANLAINEN SUUTUNTUMA KUIN)



KERMA



JÄÄTELÖ



MAAPÄHKINÄVOI

HEDELMÄISYYS



SITRUKSET



TROOPPISET HEDELMÄT



BANAANI

MAKEUS



SIIRAPPI



TOFFEE



HUNAJA

KATKERUUS



KATKERO




TUMMA SUKLAA



KAHVI

Maistelu EHDOTUKSIA



MAKUJA JOKAISEN MAKUUN!